



Wybrane pozycje z cennika wynajmu wózków widłowych Jungheinrich*




RĘCZNE WÓZKI PALETOWE

typ wózka	udźwig (t)	stawka za dzień kalendarzowy			
		min. 1 dzień	min. 1 tydzień	min. 1 miesiąc	min. 6 miesięcy
AM 22	2,0	66	46	31	21
AMW 22	2,0	86	59	41	31




AKUMULATOROWE UNOSZĄCE WÓZKI WIDŁOWE

typ wózka	udźwig (t)	stawka za dzień kalendarzowy			
		min. 1 dzień	min. 1 tydzień	min. 1 miesiąc	min. 6 miesięcy
EJE 116/118/120	1,6-2,0	97	66	46	37
EJE 220/225/C20	2,0-2,5	109	74	63	44
ERE 120	2,0	121	78	67	46
ERE 220/225	2,0-2,5	132	86	74	50
ERE do mroźni	—	136	92	77	54
ECE 116/118	1,6-1,8	115	77	65	45
ECE 220	2,0	136	90	74	51
ECE 310/320	1,0-2,0	176	118	96	63
ESE 120	2,0	162	108	92	62
ESE 220/320	2,0-3,0	172	118	101	71
ESE 420/430	2,0-3,0	248	170	146	102
ESE 530	3,0	324	222	190	133




CIĄGNIKI ELEKTRYCZNE

typ wózka	udźwig (t)	stawka za dzień kalendarzowy			
		min. 1 dzień	min. 1 tydzień	min. 1 miesiąc	min. 6 miesięcy
EZS 130	3,0	108	78	66	49
EZS 350	5,0	125	89	76	55
EZS 570	7,0	251	187	159	109




AKUMULATOROWE PODNOŚNIKOWE WÓZKI WIDŁOWE

typ wózka	maszt	udźwig (t)	stawka za dzień kalendarzowy			
			min. 1 dzień	min. 1 tydzień	min. 1 miesiąc	min. 6 miesięcy
EJC 110/112	ZT/ZZ	1,0-1,2	114	80	67	46
EJC 212/214/216	ZT/ZZ	1,2-1,6	138	101	85	59
EJC 112	DZ	1,2	146	110	94	63
EJC 212/214/216	DZ	1,2-1,6	164	120	102	70
EJC-Z 14/16	—	1,4-1,6	155	113	96	66
EJC-B 14/16	—	1,4-1,6	142	103	88	61
ERC 212/214/216	ZT/ZZ	1,2-1,6	163	124	94	67
ERC 212/214/216	DZ	1,2-1,6	181	131	106	74
ESC 213/216	ZT/ZZ	1,3-1,6	217	161	110	85
ESC 213/216	DZ	1,3-1,6	240	170	122	95




AKUMULATOROWE WÓZKI WIDŁOWE WYSOKIEGO SKŁADOWANIA

typ wózka	maszt	udźwig (t)	stawka za dzień kalendarzowy			
			min. 1 dzień	min. 1 tydzień	min. 1 miesiąc	min. 6 miesięcy
ETV/ETM 1xx/2xx	DZ	1,0-1,6	368	252	209	149
ETV/ETM 3xx	DZ	2,0-2,5	420	298	243	174
ETV C 16/20	DZ	1,6-2,0	436	308	253	181
ETV Q 20/25	DZ	2,0-2,5	673	476	389	279
dod. za wersję do mroźni	—	—	32	28	22	16



AKUMULATOROWE CZOŁOWE WÓZKI WIDŁOWE

typ wózka	maszt	udźwig (t)	stawka za dzień kalendarzowy			
			min. 1 dzień	min. 1 tydzień	min. 1 miesiąc	min. 6 miesięcy
EFG 110/113/115	ZT/ZZ	1,0-1,5	268	196	138	104
EFG 213/215/216	ZT/ZZ	1,3-1,6	278	214	151	124
EFG 218/220	ZT/ZZ	1,8-2,0	304	218	174	128
EFG 316/320	ZT/ZZ	1,6-2,0	310	235	183	134
EFG 425/430	ZT/ZZ	2,5-3,0	364	272	206	154
EFG 535/540/550	ZT/ZZ	3,5-5,0	462	348	287	189
EFG 110/113/115	DZ	1,0-1,5	290	204	156	116
EFG 213/215/216	DZ	1,3-1,6	301	230	165	132
EFG 218/220	DZ	1,8-2,0	329	230	190	132
EFG 316/320	DZ	1,6-2,0	343	246	210	145
EFG 425/430	DZ	2,5-3,0	395	296	224	167
EFG 535/540/550	DZ	3,5-5,0	492	376	317	221
dod. za wersję do mroźni	—	—	29	24	20	13



SPALINOWE CZOŁOWE WÓZKI WIDŁOWE

typ wózka	maszt	udźwig (t)	stawka za dzień kalendarzowy			
			min. 1 dzień	min. 1 tydzień	min. 1 miesiąc	min. 6 miesięcy
VFG 316/320 (s)	ZT/ZZ	1,6-2,0	268	190	134	107
VFG 425/430/435 (s)	ZT/ZZ	2,5-3,5	341	250	190	142
VFG 540/545	ZT/ZZ	4,0-4,5	400	294	235	168
VFG 550	ZT/ZZ	5,0	457	334	262	181
VFG 316/320 (s)	DZ	1,6-2,0	299	193	167	113
VFG 425/430/435 (s)	DZ	2,5-3,5	366	259	223	154
VFG 540/545	DZ	4,0-4,5	424	304	257	177
VFG 550	DZ	5,0	500	343	293	199
VFG 660	DZ	6,0	794	436	430	420
VFG 670	DZ	7,0	829	457	445	430
VFG 680	DZ	8,0	884	475	470	460
VFG 690	DZ	9,0	937	505	495	480



* W tabelach ceny podane są w PLN. Do podanych cen należy doliczyć 23% podatku VAT. Dla Klientów zainteresowanych wynajmem trwającym powyżej 365 dni przygotowujemy indywidualne oferty. Niniejsza publikacja nie jest ofertą w rozumieniu Kodeksu cywilnego.